



1 PREPARE 2 TREAT 3 MAINTAIN

DIAMOND OIL ACTIVE

DESCRIPCIÓN DEL PRODUCTO

Diamond Oil Active es para quienes aprecian un elevadísimo nivel de calidad al aceitar sus suelos de madera. Este aceite para madera monocomponente, con poco olor y extremadamente resistente se confecciona con los materiales de la más alta calidad, hace muy fácil el trabajo y asegura el mínimo desperdicio. La tecnología de hyper cross linking le conferirá a su suelo de madera una superficie cómoda y no deslizante, con gran capacidad de repeler el agua, y fácil de limpiar y mantener.

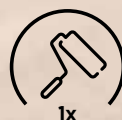
El aceite tiene un contenido en materia seca de >90 %, y es adecuado para la aplicación a máquina si se tratan suelos sin tratar, nuevos o recién lijados de cualquier tipo de madera.

ÁREAS DE APLICACIÓN

Para superficies de madera sin tratar, nuevas o recién lijadas.

Información de producto

Rendimiento: 20-25 m²/L
Envases: 250 ml, 1 L y 2,5 L
Disponible en 9 colores



Sistema de 1 capa

Máxima protección en una sola capa. Elevada resistencia a los líquidos, arañazos y marcas.



Secado rápido

Seca tan rápido como un aceite de 2 componentes. Endurecido completo a los 5 días y listo para la limpieza con agua.




Solución natural

Libre de isocianatos y asegura el mínimo desperdicio. Da a la madera una superficie transpirable y hermosa.



Fácil mantenimiento

No se necesitan herramientas especiales. Simplemente use el sistema estándar WOCA.





USO

Preparación

Es importante que el producto, la habitación y el suelo estén a una temperatura entre 15°C y 30°C, y que la humedad del aire sea de alrededor del 50 %. La humedad de la madera no debe superar 12%. Asegúrese de que la habitación esté bien ventilada para una buena evaporación, y para reducir el tiempo de secado.

El suelo debe estar libre de polvo, grasa, ceras y residuos de lijado. Los suelos previamente tratados deben lijarse hasta dejar la madera desnuda, con un grano de 100-120. Pase la aspiradora a fondo. Lave el suelo con Intensive Wood Cleaner de WOCA y deje secar el suelo durante al menos 8 horas antes de aplicar el aceite.

Riesgo de combustión espontánea

Debido al riesgo de combustión espontánea, es importante que los paños impregnados con aceite se humedezcan y se desechen en un recipiente herméticamente cerrado después de su uso.

Nota

No exponga el suelo al agua ni lo limpie entre los 3 y 5 primeros días mientras se endurece el aceite. Al cabo de entre 3 y 5 días, es posible limpiar el suelo con Natural Soap WOCA, que confiere protección adicional a la superficie.

Limpieza y mantenimiento


Limpieza semanal: Natural Soap

Mantenimiento mensual: Oil Refreshing Soap


Volver a aceitar: Maintenance Oil Diamond Active



LIMPIEZA



APLICACIÓN



PULIDO



LIMPIEZA CON TRAPO

TRATAMIENTO

- 1 Agite vigorosamente el recipiente de Diamond Oil Active antes y durante el uso. Los envases con producto de lotes diferentes deben mezclarse a fin de evitar diferencias de color. Aplique el aceite utilizando un rodillo de cerdas cortas (3-4 mm) con una capa uniforme.
- 2 Deje que el aceite penetre durante 10-15 min. Si la madera se empapa rápidamente, aplique más aceite.
- 3 Frote el aceite sobre la madera hasta que el suelo tenga aspecto de estar saturado. Utilice una pulidora con una almohadilla blanca o beige.
- 4 Elimine el aceite sobrante con paños secos de algodón sin pelusa, o con almohadillas, hasta que la superficie deje de parecer húmeda.
- 5 Si se desea un acabado lo más atractivo posible y la mayor resistencia, puede volverse a pulir el suelo con 1 dl de Diamond Oil Active por cada 10 m² a las 6-12 horas de la primera aplicación. El aceite debe pulirse a fondo, como se describe en los puntos 4 y 5.

Puede utilizarse el suelo con precaución al cabo de las 24 horas.